



ZENTRIERMIKROSKOPE
MICROSCOPES DE CENTRAGE
CENTERING MICROSCOPES



HOCHPRÄZISE EINRICHT- UND ZENTRIERMİKROSKOPE MIT VERSCHIEDENEN EINBLICKWINKELN

Eingebaute **Strichplatte** mit unterbrochenem Fadenkreuz und 12 Kreisen, allseitig fein justierbar (auf Wunsch sind andere oder drehbar eingebaute Strichplatten erhältlich).

Robuste **Ganzmetallkonstruktion** mit schlagsicherem Okular.

Vergütete **Wechselobjektive** aus eigener Fertigung.

Mögliche Vergrößerungen:
10x / 15x / 20x / 25x / 30x / 40x / 50x / 65x / 100x
(andere Vergrößerungen auf Anfrage).

Aufnahmeflansch aus Stahl mit zylindrischer Zentrierführung zum Anschluss verschiedener Maschinenadapter (siehe separates Datenblatt).

Verschiedene **Beleuchtungseinrichtungen** gemäss Spezialprospekt.

Folgende Sonderausführungen sind möglich:

- Umschlagzentrierung.
- Allseitenrichtige Abbildung.
- Integrierter Winkelmesskopf (Goniometer) 360° mit Noniusablesung 10'.

Für technische Daten und Abmessungen konsultieren Sie bitte unser Datenblatt.

MICROSCOPES DE CENTRAGE ET DE RÉGLAGE DE HAUTE PRÉCISION, DIVERS ANGLES DE VUE

Réticule à crois discontinue et 12 cercles incorporé, réglage fin dans tous les sens (autres versions ou réticule pivotant disponibles sur demande).

Construction robuste entièrement en métal avec oculaire anti-chocs.

Objectifs interchangeables traités en surface de propre fabrication.

Grossissements disponibles:
10x / 15x / 20x / 25x / 30x / 40x / 50x / 65x / 100x
(autres grossissements sur demande).

Flasque d'adaptation en acier avec portée de centrage cylindrique pour la réception d'adaptations de machines diverses (v. page de données).

Divers **systèmes d'éclairage** selon prospectus détaillé.

Les exécutions spéciales suivantes sont disponibles:

- Concentricité assurée.
- Image réelle.
- Tête de mesure angulaire incorporée (goniomètre) 360° avec lecture au vernier 10'.

Pour tout détail technique et dimensions veuillez consulter la page de données.

HIGH PRECISION CENTERING AND SETTING MICROSCOPES WITH VARIOUS ANGLES OF VIEW

Incorporated **graticule** with discontinuous cross lines and 12 circles, fine adjustment from all sides (other types or rotating graticule on request).

Solid **whole metal construction** with shockproof eyepiece.

Interchangeable home-made surface treated **objectives**.

Available magnifications:
10x / 15x / 20x / 25x / 30x / 40x / 50x / 65x / 100x
(other magnifications on request).

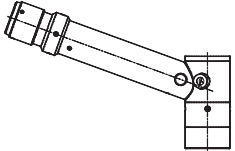
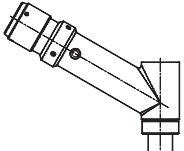
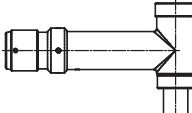
Steel **mounting flange** with cylindrical centering guiding support for the location of various machine adapters (as per data sheet).

Various **illumination systems** as shown on separate leaflet.

Following special executions are available:

- Guaranteed concentricity.
- Real image.
- Incorporated angular measuring head (goniometer) 360° and reading on vernier 10'.

For technical details and dimensions please refer to the data sheet.

		
<p>M 1152</p> <p>ZENTRIERMİKROSKOP Mikroskopeinblick 70°. Eingebaute Beleuchtung mit integriertem Streulichtfilter möglich.</p> <p>MICROSCOPE DE CENTRAGE Oculaire coudé à 70°. Aussi disponible avec éclairage incorporé et filtre pour lumière diffuse.</p> <p>CENTERING MICROSCOPE 70° Eyepiece. Also available with incorporated illumination and diffuse light filter.</p>	<p>M 1153</p> <p>ZENTRIERMİKROSKOP Mikroskopeinblick 60°.</p> <p>MICROSCOPE DE CENTRAGE Oculaire coudé à 60°.</p> <p>CENTERING MICROSCOPE 60° Eyepiece.</p>	<p>M 1155</p> <p>ZENTRIERMİKROSKOP Mikroskopeinblick 90°.</p> <p>MICROSCOPE DE CENTRAGE Oculaire coudé à 90°.</p> <p>CENTERING MICROSCOPE 90° Eyepiece.</p>

INSTRUMENTS OPTIQUES • OPTISCHE APPARATE • OPTICAL INSTRUMENTS



ISOMA SA
Industriestrasse 37a
2555 Brügg
+41 32 366 00 20
info@isoma.ch
www.isoma.ch

visit us on:



www.isoma.ch